

如何建立Gmail帳戶

普通話指南

1. 從一台計算機上，找到桌面，然後點擊以下圖標之一。他們中的任何一個都可以使用。不同的計算機具有不同的瀏覽器。



Opera



Google Chrome



Safari



Mozilla Firefox



Internet Explorer



Microsoft Edge

2. 前往www.google.com。



3. 輸入“gmail創建帳戶”。



4. 點擊這裡搜索。

Google 搜索

手气不错

Google 语言: English



gmail创建帐户



全部 新闻 图片 视频 地图 更多

设置 工具

找到约 5,440,000 条结果 (用时 0.27 秒)

www.google.com > accounts > NewAccount

创建您的Google 帐号

创建您的Google 帐号. 姓名. 姓氏 姓氏 名字 名字. 选择您的用户名 @gmail.com. 我想使用我目前的电子邮件地址. This email address already corresponds to a ...

support.google.com > mail > answer

创建Gmail 帐号- Gmail帮助 - Google Support

要注册 Gmail, 请先创建Google 帐号. 您可以使用该帐号的用户名和密码登录Gmail 以及 YouTube、Google Play、Google 云端硬盘等其他Google 产品。

support.google.com > accounts > answer

创建Google 帐号- Google 帐号帮助 - Google Support

有了Google 帐号, 您便可执行诸多操作, 例如: . 使用Gmail 收发电子邮件; 在YouTube 上寻找您喜爱的新视频; 从Google Play 下载应用. 第1 步: 选择 ...

5. 點擊這裡。

6. 輸入您的
信息。選擇一
個您會記住
的密碼。



创建您的 Google 帐号

姓名

您可以使用字母、数字和英文句点

[改用我的当前电子邮件地址](#)

使用 8 个或更多字符（字母、数字和符号的组合）

[登录现有帐号](#)

下一步



只需一个帐号，您便可以使用
Google 的所有产品和服务。



创建您的 Google 帐号

可见性

高

安全

远

用户名

gao96084

@gmail.com

您可以使用字母、数字和英文句点

可选用户名: [gyuan4519](#) [yg5193392](#)

[改用我的当前电子邮件地址](#)

密码

.....

确认

.....



使用 8 个或更多字符 (字母、数字和符号的组合)

[登录现有帐号](#)

下一步



只需一个帐号，您便可以使用 Google 的所有产品和服务。

7. 點擊眼睛的圖標以確保您的密碼按**要求**顯示。

8. 確認您的信息後，請**點擊**此處。

9. 輸入所需的信
息。電話號碼和復
蘇郵箱地址不是必
須的。



欢迎使用 Google

 gao96084@gmail.com



电话号码 (可选)

我们将使用您的电话号码确保帐号安全。其他人不会看到您的电话号码。

辅助邮箱地址 (可选)

我们将使用它来确保您的帐号安全

年份

月份

日

您的生日

性别

我们要求提供这些信息的原因

后退

下一步



您的个人信息不会对外公开，并且
绝对安全

10. 確認您的信息後，請單擊此
處。

11. 閱讀隱私權及條款。



隱私權及條款

要创建 Google 帐号，您需要同意遵守下面的**服务条款**。此外，在您创建帐号后，我们会按照我们的**隱私權政策**来处理您的信息，其中包括以下这些要点：

我们在您使用 Google 服务时处理的数据

- 当您创建 Google 帐号时，我们会存储您提供的信息，如：姓名、电子邮件地址和电话号码。
- 当您使用 Google 服务执行操作（例如在 Gmail 中写邮件或评论 YouTube 视频）时，我们会存储您创建的信息。
- 例如，当您在 Google 地图上搜索某家餐馆或在 YouTube 上观看某个视频时，我们会处理与该活动相关的信息（其中包括您观看的视频、设备 ID、IP 地址、Cookie 数据和位置之类的信息）。
- 此外，当您使用的应用或访问的网站采用了 Google 服务（例如，广告、Google Analytics（分析）和 YouTube 视频播放器）时，我们也会处理此类信息。

处理数据的原因

我们之所以处理这些数据，是为了实现**我们的政策**中所述的目的，其中包括：

- 帮助我们的服务提供更实用、更合乎需求的内容，例如更相关的搜索结果；
- 提升我们的服务质量，并开发新的服务；
- 在 Google 服务以及与 Google 合作的网站和应用中投放个性化广告，具体取决于您的帐号设置；
- 防范欺诈和滥用行为，从而提高安全性；



您可以掌控我们收集的数据及相应数据的用途

- 在 Google 服务以及与 Google 合作的网站和应用中投放个性化广告，具体取决于您的帐号设置；
- 防范欺诈和滥用行为，从而提高安全性；
- 进行分析和衡量，以便了解 Google 服务的使用情况。此外，我们也有衡量 Google 服务使用情况的合作伙伴。[详细了解](#)这些特定的广告和衡量合作伙伴。

合并数据

我们还会汇总各项 Google 服务以及您各台设备中的相关数据，以便实现上述目的。例如，我们会根据我们在您使用 Google 搜索和 YouTube 时收集的信息获知您的兴趣，从而向您展示相关广告，具体取决于您的帐号设置；我们还会利用从数以万亿计的搜索查询中收集的数据，构建拼写更正模型，供 Google 的各项服务使用。

一切由您掌控

上述某些数据可能与您的 Google 帐号相关联（具体取决于您的帐号设置），我们会将此类数据视为个人信息。现在，您只需点击下面的“更多选项”，便可控制 Google 收集和使用这类数据的方式。日后您随时可以访问我的帐号页面 (myaccount.google.com) 来调整控制项或撤销同意事项。

[更多选项](#) ▾

[取消](#)

[我同意](#)



12. 點擊這裡。



验证您的手机号码

为了安全起见，Google 希望确定是您本人在登录。
Google 将通过短信向您发送一个 6 位数的验证码。需要按标准费率支付费用



电话号码

后退

下一步



您的个人信息不会对外公开，并且绝对安全

[帮助](#) [隐私权](#) [条款](#)

Google可能會要求您提供一個電話號碼。輸入號碼後，您會收到帶有一串數字的短信。

輸入這串數字後，您將看到以下的頁面。



充分利用您的电话号码

您可以视需要将手机号码添加到帐号中，以便在各项 Google 服务中使用。 [了解详情](#)

例如，您的电话号码将用于

接听视频通话及接收短信

让各项 Google 服务（包括广告）更贴合您的需要

[更多选项](#)

后退

跳过

立即启用



您的个人信息不会对外公开，并且绝对安全

點擊這裡。



您將會看到以下的歡迎頁面。



首页



个人信息



数据和个性化



安全性



用户和分享



付款和订阅



关于

远

欢迎使用，高远

管理自己的信息、隐私和安全，让 Google 服务更好地满足您的需求。 [了解详情](#)

隐私权和个性化

查看您 Google 帐号中的数据，并选择保存哪些活动以用于个性化您的 Google 体验



[管理您的数据和个性化设置](#)

我们会确保您的帐号安全无虞

安全检查会向您提供个性化建议，以确保您帐号的安全



[开始使用](#)

帐号存储空间

您的帐号存储空间由各项 Google 服务（例如 Gmail 和照片）共用



进行隐私设置检查

此分步指南可帮助您选择适合自己的隐私设置



13. 要查看您的電子郵件，請點擊此處。

首页

个人信息

数据和个性化

安全性

用户和分享

付款和订阅

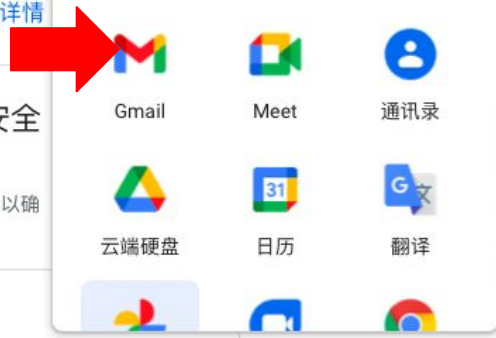
关于



欢迎使用，高远

管理自己的信息、隐私和安全，让 Google 服务更好地满足您的需求。了解详情

14. 然後，點擊信封的圖標。



隐私权和个性化

查看您 Google 帐号中的数据，并选择保存哪些活动以用于个性化您的 Google 体验



[管理您的数据和个性化设置](#)

我们会确保您的帐号安全无虞

安全检查会向您提供个性化建议，以确保您帐号的安全

[开始使用](#)

帐号存储空间

您的帐号存储空间由各项 Google 服务（例如 Gmail 和照片）共用



进行隐私设置检查

此分步指南可帮助您选择适合自己的隐私设置



恭喜您！您已經建立了一個Gmail帳戶。

The image shows the Gmail web interface. At the top, there is a search bar with the text '搜索邮件'. Below the search bar, the main navigation area includes '写邮件' (Compose), '收件箱' (Inbox) with a red notification bubble containing the number '1', and other folders like '已加星标' (Starred), '已延后' (Deferred), '已发邮件' (Sent), '草稿' (Drafts), and '显示更多' (Show more). A large red arrow points from the '收件箱' label to the '开始使用 Gmail' (Start using Gmail) banner. The banner contains several options: '自定义您的收件箱' (Customize your inbox), '更改个人资料照片' (Change profile picture), '导入联系人和邮件' (Import contacts and mail), and '获取Gmail移动版' (Get the Gmail mobile app). Below the banner, an email from 'Google 社区团队' (Google Community Team) is visible, with the subject '完成您的新 Google 帐号的设置 - 尊敬的远: 您好! 欢迎使用 Google。您可以凭借这一新帐号使用 G...' and the time '下午4:39'. Another red arrow points from the email content to the text '新郵件將出現在這裡。' (New mail will appear here). The bottom of the screen shows the 'Hangouts' section with a '远' (Yuan) contact and a message '近期没有聊天 发起新的聊天' (No chats recently. Start a new chat).

要查看您的郵件，請確保已選中“收件箱”。

新郵件將出現在這裡。

要寫電子郵件，
請點擊這裡。

+ 写邮件

📧 收件箱 1

- ★ 已加星标
- 🕒 已延后
- ▶ 已发邮件
- 📄 草稿
- ∨ 显示更多标签

会议

- 📺 发起新会议
- 🗣️ 加入会议

Hangouts

👤 远 +

近期没有聊天
发起新的聊天

第 1 - 1 行, 共 1 行 < > 拼 ▾

📧 主要

👤 社交

📄 推广

开始使用 Gmail



自定义您的收件箱



更改个人资料照片



导入联系人和邮件



获取Gmail移动版

📧 ☆ Google 社区团队

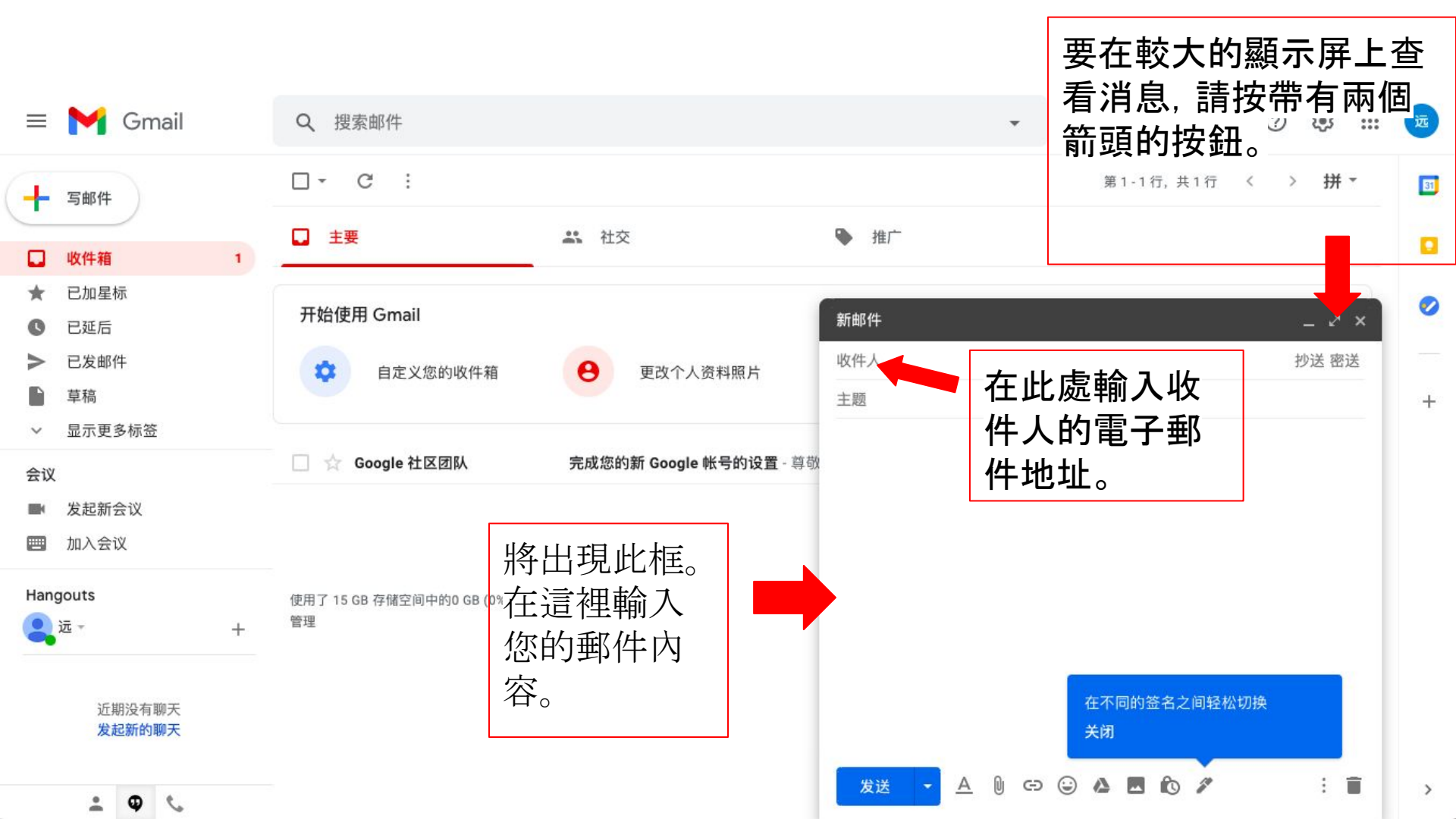
完成您的新 Google 帐号的设置 - 尊敬的远: 您好! 欢迎使用 Google。您可以凭借这一新帐号使用 G...

下午4:39

使用了 15 GB 存储空间中的 0 GB (0%)
管理

[条款](#) · [隐私权](#) · [使用规定](#)

上次帐号活动时间: 9分钟前
[详细信息](#)



要在較大的顯示屏上查看消息，請按帶有兩個箭頭的按鈕。

在此處輸入收件人的電子郵件地址。

將出現此框。
在這裡輸入您的郵件內容。

你好



yuan123@gmail.com

你好

你好 朋友

你好吗?

高远

確認電子郵件出現後，請
兩擊此處發送。



发送



Google

gmail

Google 搜索

手气不错

Google 提供: English

Google

gmail

全部 图片 地图 新闻 购物 更多

设置 工具

找到约 2,180,000,000 条结果 (用时 0.51 秒)

www.google.com > gmail

Gmail - Google

Gmail is email that's intuitive, efficient, and useful. 15 GB of storage, less spam, and mobile access.

Email

Gmail is available across all your devices Android, iOS, and ...

[google.com站内的其它相关信息 »](#)

accounts.google.com > AddMailService

Email - Sign in - Google Accounts

Sign in. Use your Google Account. Email or phone. Forgot email? Type the text you hear or see.

Not your computer? Use Guest mode to sign in privately.

隨時訪問您的電子郵件帳戶：

1. 在Google搜索中輸入“ gmail”。
2. 點擊第一個鏈接。

3. 使用您的電子郵件地址和密碼
登錄。



登錄

继续使用 Gmail

電子郵件地址或電話號碼

[忘記了電子郵件地址?](#)

不是您自己的計算機? 請使用無痕瀏覽窗口進行登錄。
[了解詳情](#)

[創建帳號](#)

下一步



高遠

gao96084@gmail.com

輸入您的密碼



[忘記了密碼?](#)

下一步



保护帐号安全

gao96084@gmail.com



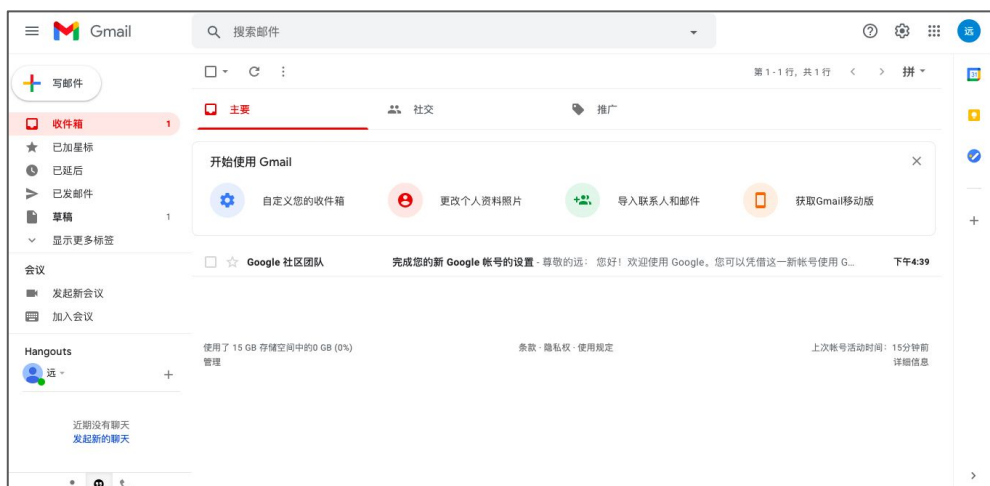
Google 将在您无法访问自己的帐号或者我们发现可疑活动时使用这些选项

辅助电话号码

辅助邮箱
无辅助邮箱

更新

确认



有時，此信息會
出現。兩擊確認。
您不必添加電話
或電子郵件。

看到此頁面後，您
已經成功登錄。